



Standortumfrage 2022

Ergebnisbericht – Steinhagen

11.11.2022

Agenda

- 01 Studiensteckbrief
- 02 Antwortende Unternehmen
- 03 Gesamtbeurteilung des Wirtschaftsstandortes
- 04 Detailbeurteilung Wirtschaftsfreundlichkeit
- 05 Ansprechpartner



Studiensteckbrief

01

Studiensteckbrief (Steinhagen)

Ziele

- Erhalt eines systematischen **Feedbacks der Mitgliedsunternehmen zu den individuellen Standortstärken und -schwächen**
- Erhalt von konstruktiven Vorschlägen für regionalspezifische Verbesserungen zur **Steigerung der Standortattraktivität**

Erhebungsmethode

- **Postalische Einladung** mit Online-Teilnahme (**CAWI**) und telefonischer Nachfassaktion (**CATI**)

Zielgruppe

- Alle im Handelsregister eingetragenen **Mitgliedsunternehmen** sowie größere Kleingewerbetreibende im Bezirk der IHK Ostwestfalen zu Bielefeld

Stichprobengröße

- n = 690 Interviews (Kreis Gütersloh) / **40 Interviews¹** (Gemeinde Steinhagen)

Gewichtung

- Alle Ergebnisse basieren auf ungewichteten Werten.

Erhebungszeitraum und Institut

- 15. März bis 20. Mai 2022



¹Ergebnisse auf der Basis von Fallzahlen < 20 sind durch **rote** Hervorhebung markiert

Antwortende Unternehmen

02

Branchen- und Größenstruktur der Unternehmen



F405: In welchem wirtschaftlichen Bereich ist Ihr Betrieb hauptsächlich tätig?

F406: Wie viele Beschäftigte hat Ihr Unternehmen in Steinhagen?

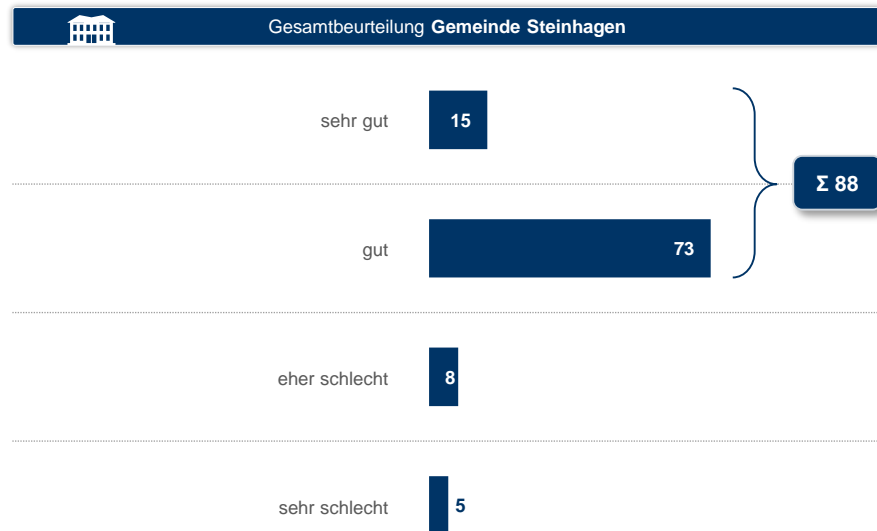
Angaben in % | n = 40 / 39

Gesamtbeurteilung des Wirtschaftsstandortes

03



Fast 9 von 10 Teilnehmern bewerten ihren Wirtschaftsstandort in Steinhagen insgesamt als gut oder sehr gut

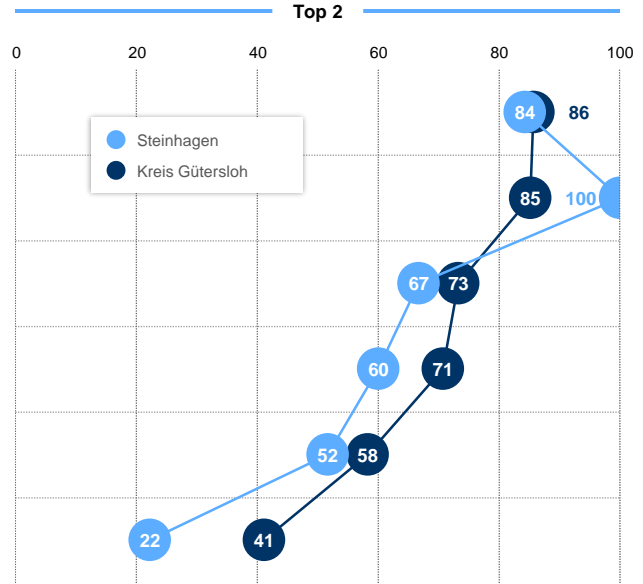
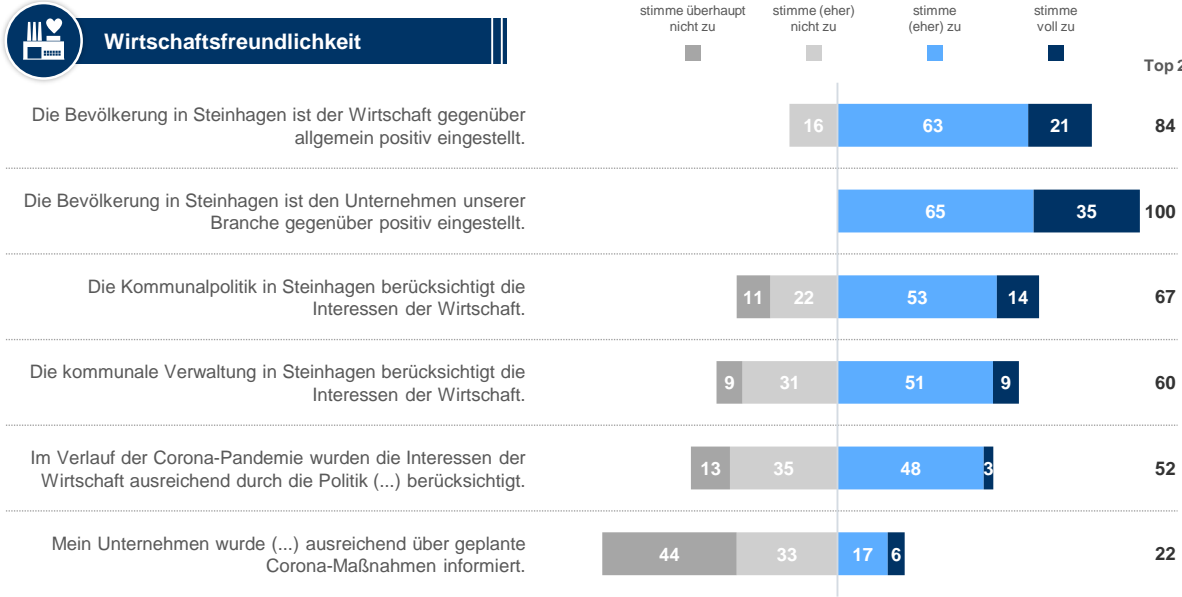


F101: Wie bewerten Sie **Steinhagen** als Ihren aktuellen Wirtschaftsstandort insgesamt?

Angaben in % | n = 40

Der Standort Steinhagen setzt den Benchmark bei der Einstellung der Bevölkerung gegenüber der Unternehmen im Kreis

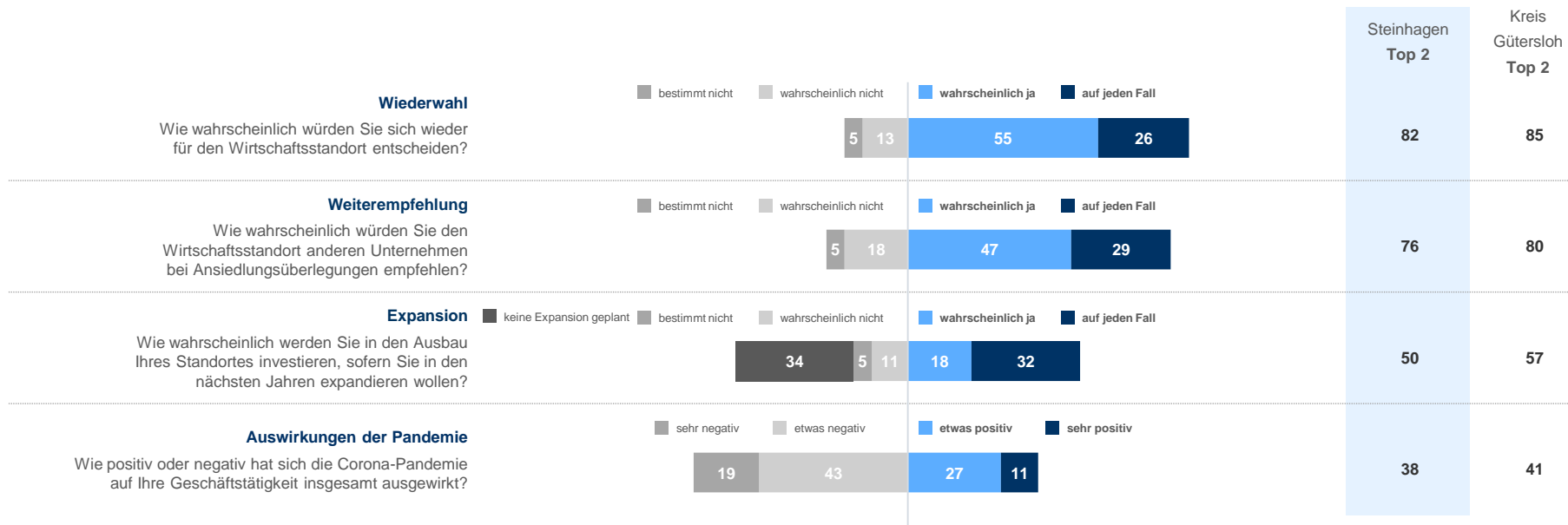
Wirtschaftsfreundlichkeit



F201: Inwieweit stimmen Sie den folgenden allgemeinen Aussagen in Bezug auf den Wirtschaftsstandort Steinhagen zu?

Angaben in % | n = 31-38 (Steinhagen) / 632-662 (Kreis Gütersloh)

Mehr als 8 von 10 Unternehmen würden sich erneut für den Wirtschaftsstandort Steinhagen entscheiden



Angaben in % | n = 37-38 (Steinhagen) / 652-678 (Kreis Gütersloh)

Detailbeurteilung Wirtschaftsfreundlichkeit

04



Übersicht – Detailbeurteilung zur Wirtschaftsfreundlichkeit von **Steinhagen** (ohne Steuern und Abgaben²)

Wichtigkeit¹ (Top 2)

Erreichbarkeit des Betriebsstandortes insgesamt	98
Erreichbarkeit des Betriebsstandortes mit dem Auto	95
Sicherheit in Steinhagen	95
Leistungsfähige Mobilfunkinfrastruktur	95
Verfügbarkeit von Fachkräften	90
Leistungsfähige Breitbandinfrastruktur	89
Umweltqualität	87
Parkmöglichkeiten am Betriebsstandort	85
Toleranz und Weltoffenheit der BürgerInnen	82
Medizinische Versorgung	82
Bearbeitungsdauer von Anliegen und Genehmigungsverfahren	82
Verfügbarkeit von geeignetem Wohnraum	80
Positives Image von Steinhagen	79
Service- und Beratungsqualität der Verwaltung	76
Engagement für Nachhaltigkeit und Umweltschutz	76
Einkaufs- und Shoppingmöglichkeiten	73
Erreichbarkeit des Betriebsstandortes mit dem Fahrrad	73
Betreuungsangebote für Kinder	72
Nähe zu Unternehmen der Wertschöpfungskette	71
Berufliche Weiterbildungsmöglichkeiten	69
Verfügbarkeit von Auszubildenden	68
Kommunale Verkehrspolitik	68
Zusammenarbeit mit allgemeinbildenden Schulen	68

Zusammenarbeit in (Branchen-) Netzwerken	67
Digitale Informations- und Beratungsangebote der Verwaltung	67
Nähe zu Kunden- / Absatzmärkten	66
Verfügbarkeit von Erweiterungsflächen / Gewerbeflächen	66
Unterstützung der Ausbildungsfähigkeit	65
Baustellenmanagement	65
Erholungs- und Grünraumangebot	63
Sport- u. Freizeitangebote	62
Verfügbarkeit von Gewerbeimmobilien	62
Fahrradinfrastruktur	62
Erreichbarkeit des Betriebsstandortes mit dem ÖPNV	60
Betreuungsangebote für Pflegebedürftige	54
Vielfältige Gastronomieangebote	51
Angebote an Clubs, Kleinkunst, Stadtfeste etc.	46
Marketing für Steinhagen	46
Lademöglichkeiten eMobilität in Steinhagen	45
Erreichbarkeit des Betriebsstandortes für den Güterverkehr	44
Anbindung an den überregionalen Schienenverkehr	40
Verfügbarkeit von akademisch Qualifizierten	38
Angebote an Theater, Oper, Museen etc.	30
Nähe zu Hochschulen und Forschungseinrichtungen	29
Touristische Angebote	16
Anbindung an den Flugverkehr	13

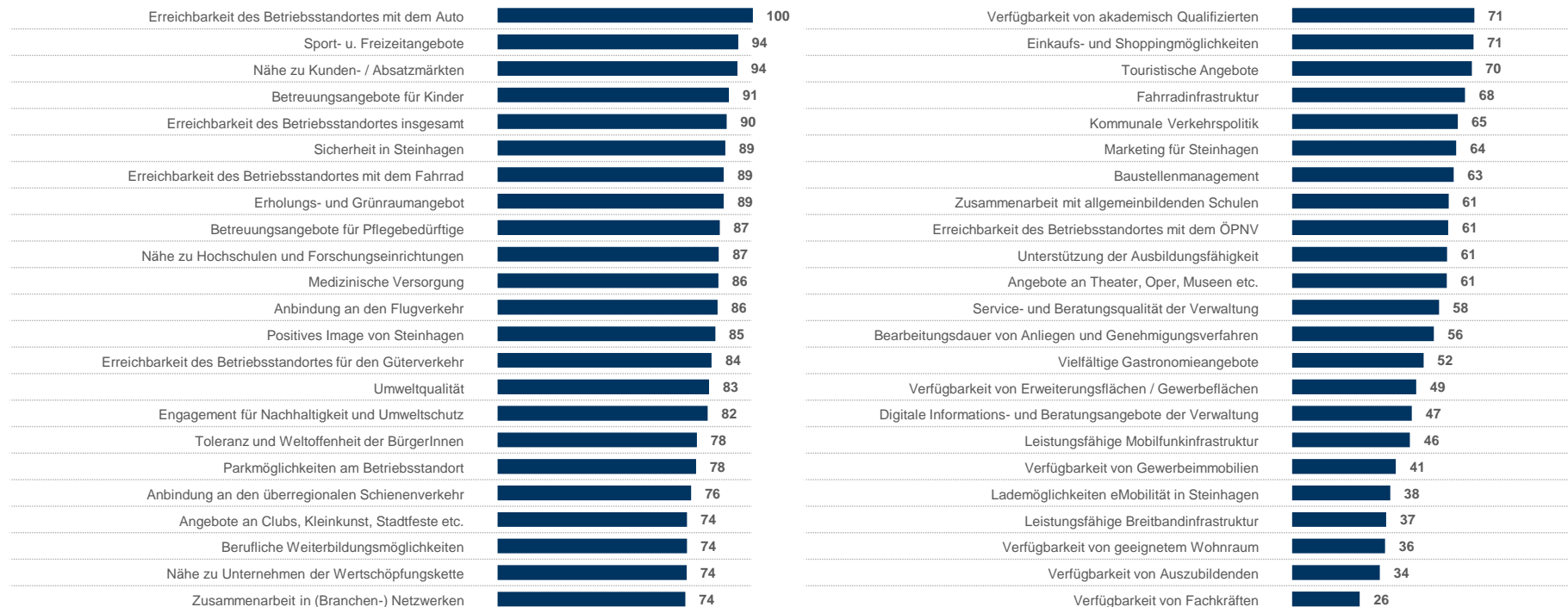
F301 - F305: Bitte beurteilen Sie nachfolgend zuerst die Wichtigkeit des Faktors für Ihren Betrieb und anschließend Ihre Zufriedenheit mit der aktuellen Situation in Steinhagen.

Angaben in % | Top 2 | n = 34-40

¹Skala: „sehr wichtig“, „wichtig“, „weniger wichtig“, „unwichtig“ | ²Wichtigkeit Steuern nicht für alle Kreise abgefragt

Übersicht – Detailbeurteilung zur Wirtschaftsfreundlichkeit von **Steinhagen** (ohne Steuern und Abgaben²)

Zufriedenheit¹ (Top 2)



F301 - F305: Bitte beurteilen Sie nachfolgend zuerst die Wichtigkeit des Faktors für Ihren Betrieb und anschließend Ihre Zufriedenheit mit der aktuellen Situation in Steinhagen.

Angaben in % | Top 2 | n = 26-39

¹Skala: „sehr zufrieden“, „zufrieden“, „weniger zufrieden“, „unzufrieden“ | ²Steuern „Angemessenheit“ statt „Zufriedenheit“

6 Themenbereiche werden im Folgenden behandelt

-  **Infrastruktur**
-  **Region**
-  **Bildung und Arbeitskräftepotenzial**
-  **Lebensqualität**
-  **Verwaltung**
-  **Steuern**

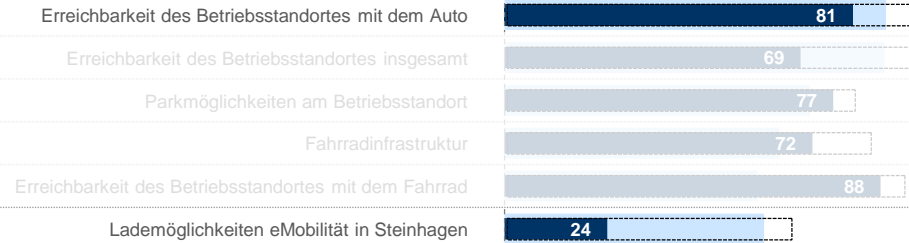
Lesebeispiel

Für 69% der Befragten ist die „Erreichbarkeit des Betriebsstandortes mit dem Auto“ **(sehr) wichtig**, zudem sind sie mit diesem Aspekt **(sehr) zufrieden**.
 ⇒ **Sichern** der guten Bewertungen, kommunizieren

Wichtigkeit: hoch
 Zufriedenheit: hoch

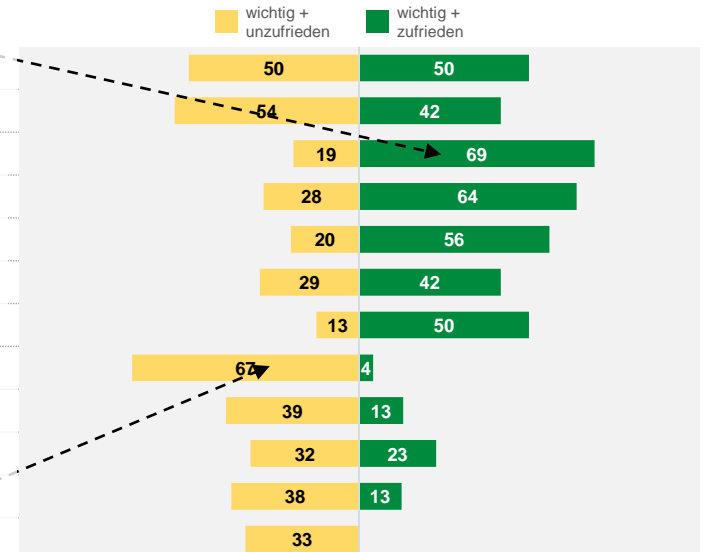
Kombinierte Auswertung von Wichtigkeit und Zufriedenheit

Hinweis: nur, falls Wichtigkeit und gleichzeitig Zufriedenheit beurteilt



Für 67% der Befragten ist die „Lademöglichkeit für eMobilität in Steinhagen“ **(sehr) wichtig**, jedoch sind sie mit diesem Aspekt **weniger zufrieden / unzufrieden**.
 ⇒ **Optimieren** (dringender) Handlungsbedarf

Wichtigkeit: hoch
 Zufriedenheit: gering

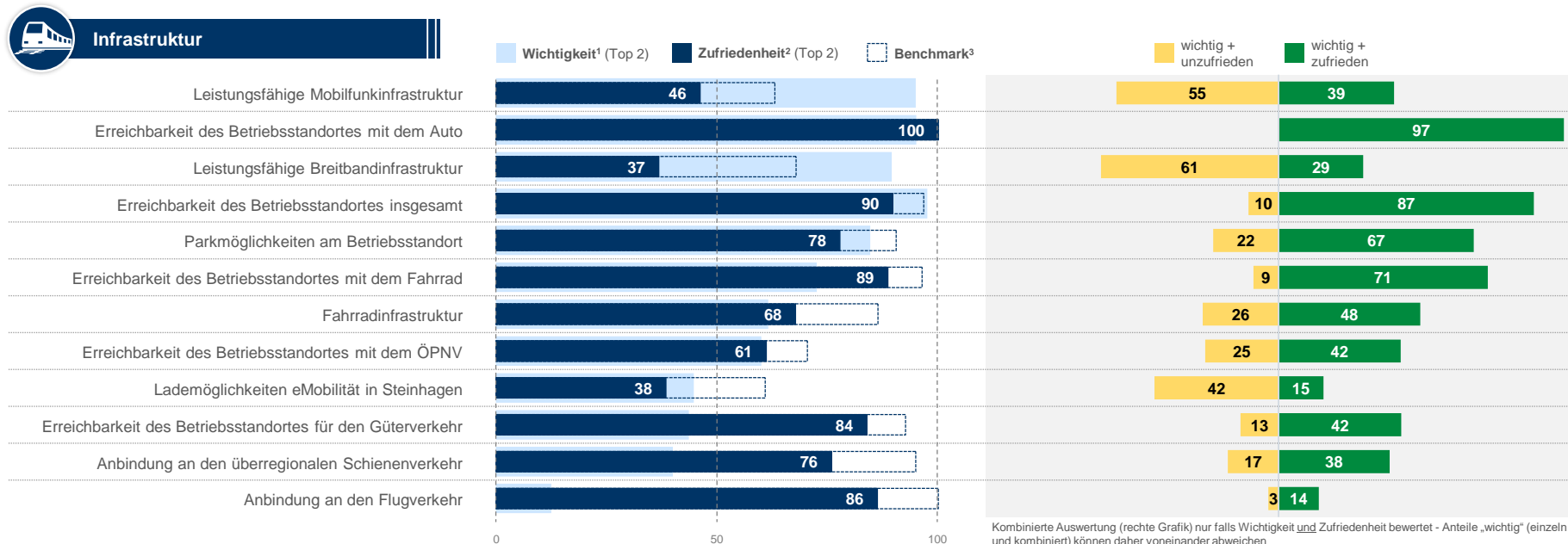


Kombinierte Auswertung (rechte Grafik) nur falls Wichtigkeit und Zufriedenheit bewertet - Anteile „wichtig“ (einzeln und kombiniert) können daher voneinander abweichen

F301: Bitte beurteilen Sie nachfolgend zuerst die Wichtigkeit des Faktors „Infrastruktur“ für Ihr Unternehmen und anschließend Ihre Zufriedenheit mit der aktuellen Situation in Steinhagen.

Angaben in % | Top 2 | n = 26-28 (Wichtigkeit) // 22-27 (Zufriedenheit)

Defizite zeigen sich bei der Mobil- und Breitbandinfrastruktur sowie der Verfügbarkeit von Lademöglichkeiten von Elektrofahrzeugen



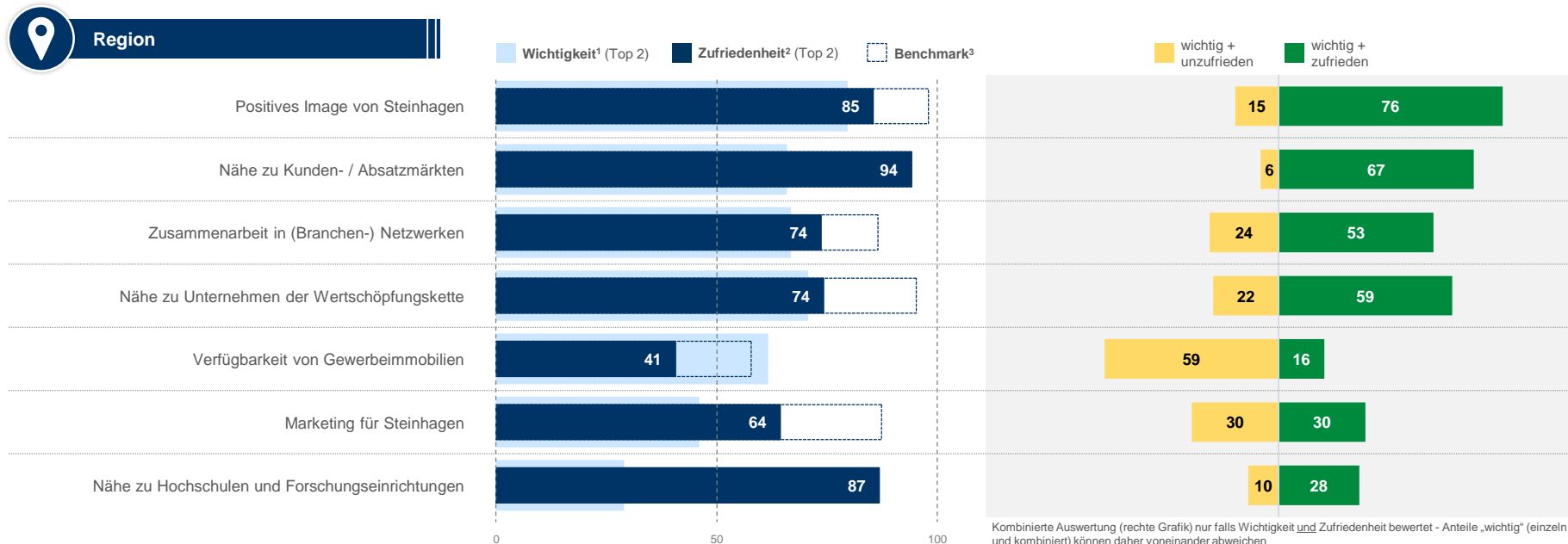
F301: Bitte beurteilen Sie nachfolgend zuerst die Wichtigkeit des Faktors „Infrastruktur“ für Ihr Unternehmen und anschließend Ihre Zufriedenheit mit der aktuellen Situation in Steinhagen.

Angaben in % | n = 38-40 (Wichtigkeit) // 26-39 (Zufriedenheit), ³„Benchmark“ zeigt den Wert der Kommune im Kreis mit höchster Zufriedenheit

¹Skala: „sehr wichtig“, „wichtig“, „weniger wichtig“, „unwichtig“

²Skala: „sehr zufrieden“, „zufrieden“, „weniger zufrieden“, „unzufrieden“

Besonders hohe Zufriedenheit mit der Nähe zu Kunden- / Absatzmärkten sowie dem Image des Standorts Steinhagen



Kombinierte Auswertung (rechte Grafik) nur falls Wichtigkeit und Zufriedenheit bewertet - Anteile „wichtig“ (einzeln und kombiniert) können daher voneinander abweichen

F302: Bitte beurteilen Sie nachfolgend zuerst die Wichtigkeit des Faktors „Unternehmensbezogene Faktoren“ für Ihr Unternehmen und anschließend Ihre Zufriedenheit mit der aktuellen Situation in Steinhagen.

Angaben in % | n = 34-39 (Wichtigkeit) // 27-34 (Zufriedenheit), ³„Benchmark“ zeigt den Wert der Kommune im Kreis mit höchster Zufriedenheit

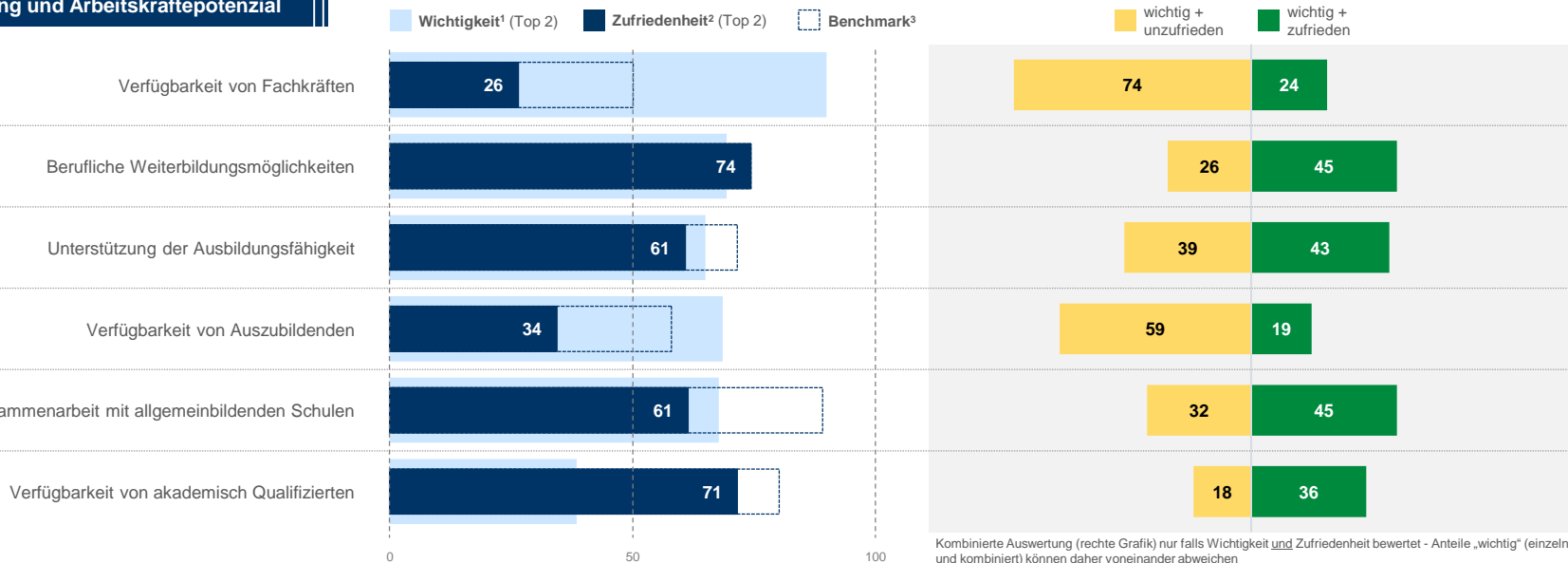
¹Skala: „sehr wichtig“, „wichtig“, „weniger wichtig“, „unwichtig“

²Skala: „sehr zufrieden“, „zufrieden“, „weniger zufrieden“, „unzufrieden“

Die Verfügbarkeit von Fachkräften und Auszubildenden stellt sich für die Steinhagener Unternehmen als stärkste Herausforderung dar



Bildung und Arbeitskräftepotenzial



Kombinierte Auswertung (rechte Grafik) nur falls Wichtigkeit und Zufriedenheit bewertet - Anteile „wichtig“ (einzeln und kombiniert) können daher voneinander abweichen

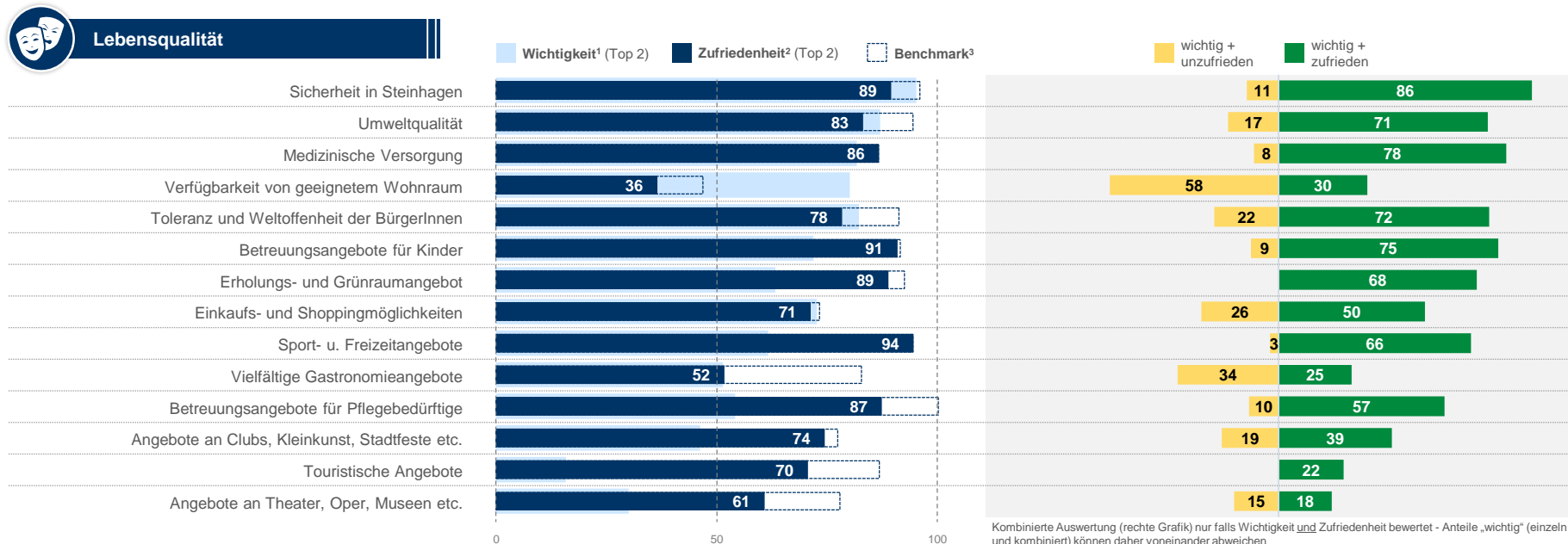
F303: Bitte beurteilen Sie nachfolgend zuerst die Wichtigkeit des Faktors „Wirtschaftsfreundlichkeit Bildung und Arbeitskräfte“ für Ihr Unternehmen und anschließend Ihre Zufriedenheit mit der aktuellen Situation in Steinhagen.

Angaben in % | n = 37-39 (Wichtigkeit) // 28-34 (Zufriedenheit), ³„Benchmark“ zeigt den Wert der Gemeinde im Kreis mit höchster Zufriedenheit

¹Skala: „sehr wichtig“, „wichtig“, „weniger wichtig“, „unwichtig“

²Skala: „sehr zufrieden“, „zufrieden“, „weniger zufrieden“, „unzufrieden“

Viele Aspekte aus dem Bereich „Lebensqualität“ werden gut erfüllt – die Verfügbarkeit von Wohnraum wird dagegen kritischer gesehen



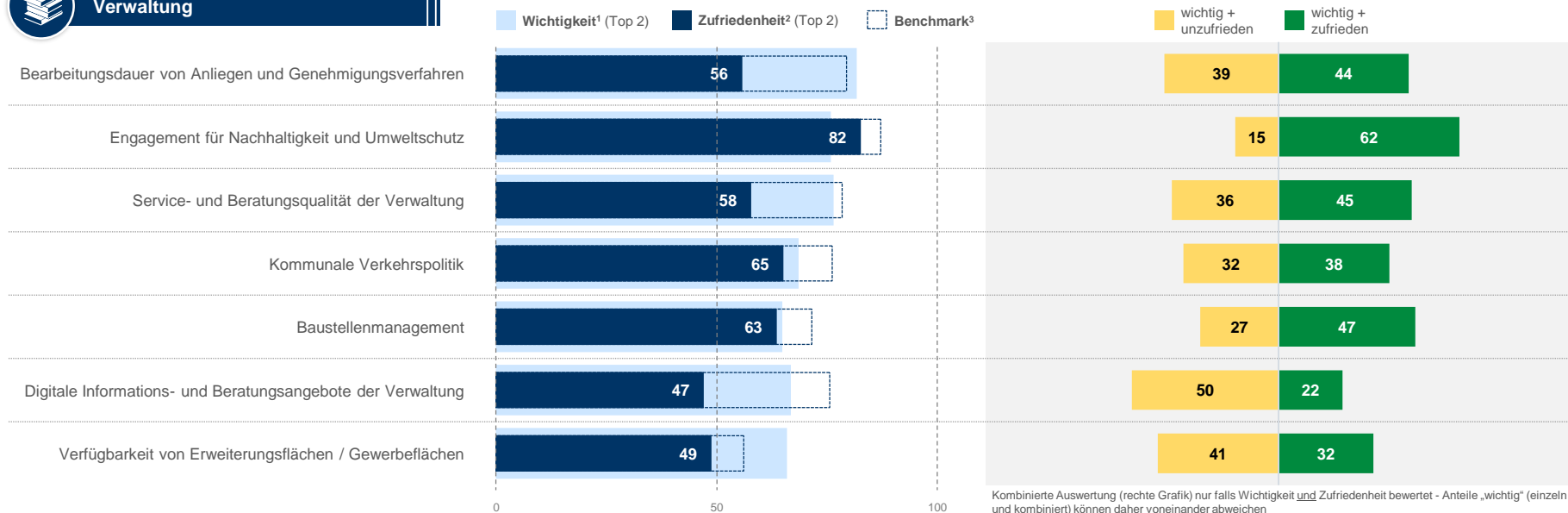
F304: Bitte beurteilen Sie nachfolgend zuerst die Wichtigkeit des Faktors „Lebensqualität“ für Ihr Unternehmen und anschließend Ihre Zufriedenheit mit der aktuellen Situation in Steinhausen.

Angaben in % | n = 37-40 (Wichtigkeit) // 27-38 (Zufriedenheit), ³„Benchmark“ zeigt den Wert der Kommune im Kreis mit höchster Zufriedenheit

¹Skala: „sehr wichtig“, „wichtig“, „weniger wichtig“, „unwichtig“

²Skala: „sehr zufrieden“, „zufrieden“, „weniger zufrieden“, „unzufrieden“

Besonders hohe Zufriedenheit mit dem Engagement für Nachhaltigkeit und Umweltschutz in Steinhagen



Kombinierte Auswertung (rechte Grafik) nur falls Wichtigkeit und Zufriedenheit bewertet - Anteile „wichtig“ (einzeln und kombiniert) können daher voneinander abweichen

F305: Bitte beurteilen Sie nachfolgend zuerst die Wichtigkeit des Faktors „Wirtschaftsfreundlichkeit Verwaltung“ für Ihr Unternehmen und anschließend Ihre Zufriedenheit mit der aktuellen Situation in Steinhagen.

Angaben in % | n = 34-38 (Wichtigkeit) // 30-37 (Zufriedenheit), ³„Benchmark“ zeigt den Wert der Kommune im Kreis mit höchster Zufriedenheit

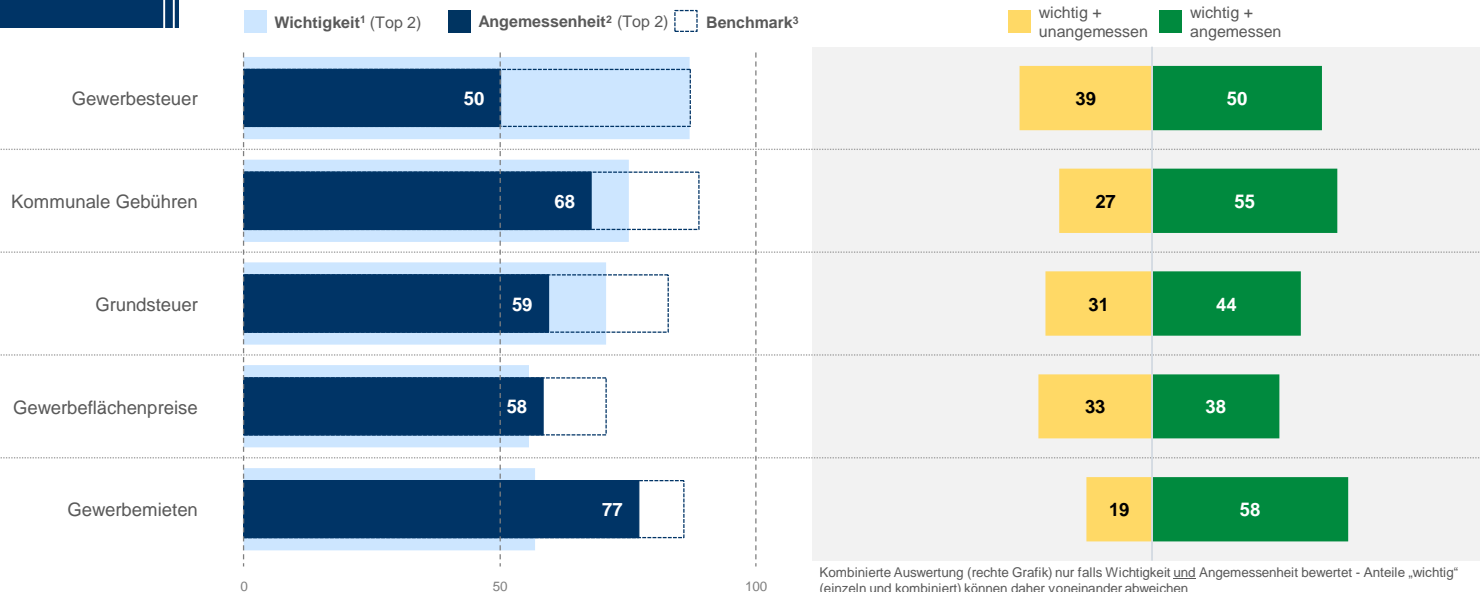
¹Skala: „sehr wichtig“, „wichtig“, „weniger wichtig“, „unwichtig“

²Skala: „sehr zufrieden“, „zufrieden“, „weniger zufrieden“, „unzufrieden“

Mehr als 3 von 4 Teilnehmern bewerten die Gewerbemieten in Steinhagen insgesamt als angemessen



Steuern



Kombinierte Auswertung (rechte Grafik) nur falls Wichtigkeit und Angemessenheit bewertet - Anteile „wichtig“ (einzeln und kombiniert) können daher voneinander abweichen

F306: Bitte beurteilen Sie nachfolgend zuerst die Wichtigkeit des Faktors „Steuern, und Abgaben“ für Ihr Unternehmen und anschließend für wie angemessen Sie diese jeweils in Steinhagen halten.

Angaben in % | n = 34-38 (Wichtigkeit) // 24-36 (Angemessenheit), ³„Benchmark“ zeigt den Wert der Kommune im Kreis mit bester Bewertung

¹Skala: „sehr wichtig“, „wichtig“, „weniger wichtig“, „unwichtig“

²Skala: „vollkommen angemessen“, „eher angemessen“, „eher nicht angemessen“, „überhaupt nicht angemessen“



Herausstellen

- Erreichbarkeit des Betriebsstandortes mit dem Auto
- Erreichbarkeit des Betriebsstandortes insgesamt
- Sicherheit in Steinhagen
- Medizinische Versorgung
- Positives Image von Steinhagen



Optimieren

- Verfügbarkeit von Fachkräften
- Leistungsfähige Breitbandinfrastruktur
- Verfügbarkeit von Gewerbeimmobilien
- Verfügbarkeit von Auszubildenden
- Verfügbarkeit von geeignetem Wohnraum

Ansprechpartner

05

Ansprechpartner

Arne Potthoff

Referatsleiter

Industrie, Volkswirtschaft, Statistik

IHK Ostwestfalen zu Bielefeld

Elsa-Brändström-Str. 1 - 3

33602 Bielefeld

Tel.: 0521 554 222

E-Mail: a.potthoff@ostwestfalen.ihk.de